



全てのプレゼンシーンに

**ZT ZEN TALK**

# ZENTALK

## 営業に特化した オンラインプレゼン

ZENTALKは音声や映像・チャットなどのコミュニケーション機能に加え、プレゼンに必要な提案資料の設定・共有に特化した新しいWEBプレゼン営業ツールです。「いつでも、どこでも、誰とでも」効率と質の良いプレゼンを実現します。

ITトレンド  
WEB会議部門  
ランキング No.1  
©2019年11月時点



### オンライン商談で効率UPし、数字に直結!

移動時間などの削減により【アプローチ】【見込み数】【商談数】“UP”へ。プレゼンクオリティの改善や、社内ロープレに使う時間も確保できるため、目に見えた導入効果を実感していただけます。



### 移動時間がゼロ

遠方の企業へ提案する際もZENTALKを利用すれば移動不要。大幅に時間短縮ができ、残業時間削減や他の業務に当てる時間を確保できます。



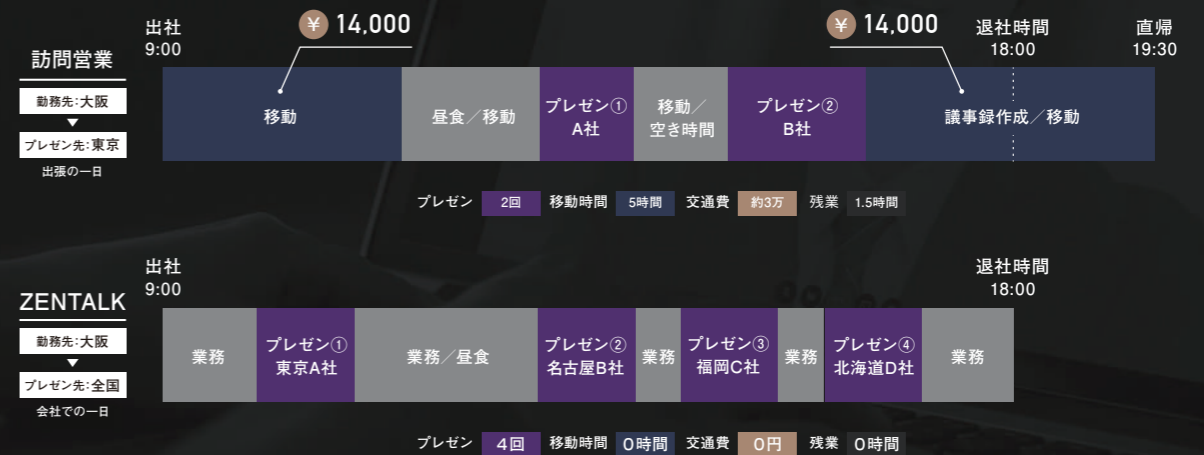
### 出張経費の削減

宿泊費や交通費などの出張経費の大幅な削減が可能です。遠方への出張で往復3万円ほどかかることを考えると費用対効果抜群。



### プレゼンの効率化

訪問の際は必要だった資料配布や名刺交換、機材の設置等が省かれるため、1回のプレゼン時間も訪問に比べて効率よく進められます。



移動時間が減り商談数が

交通費等必要なし!

一つの拠点で移動時間ゼロで

2倍以上に

経費削減

全国展開

交通費  
人件費  
交際費

選べる2つの簡単接続方式

アプリ  
インストール  
不要

ゲスト  
登録  
不要

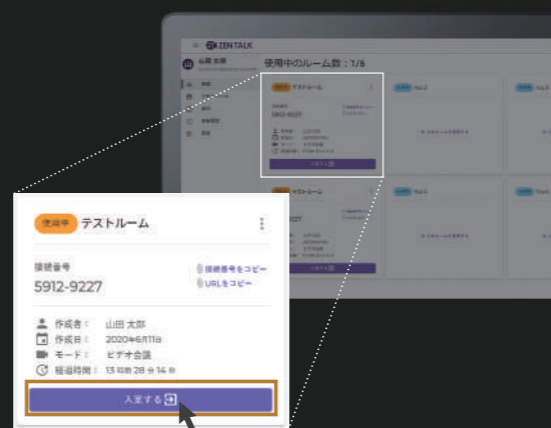
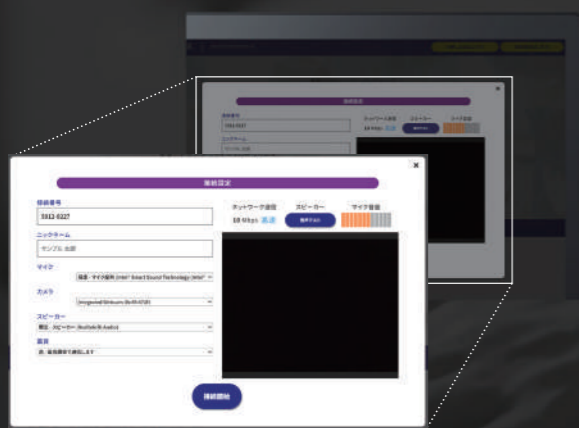
ナンバー接続

プレゼンターが発行するナンバーを  
ゲストは入力するだけ

URL接続

OR

共通のURLをクリックするだけ



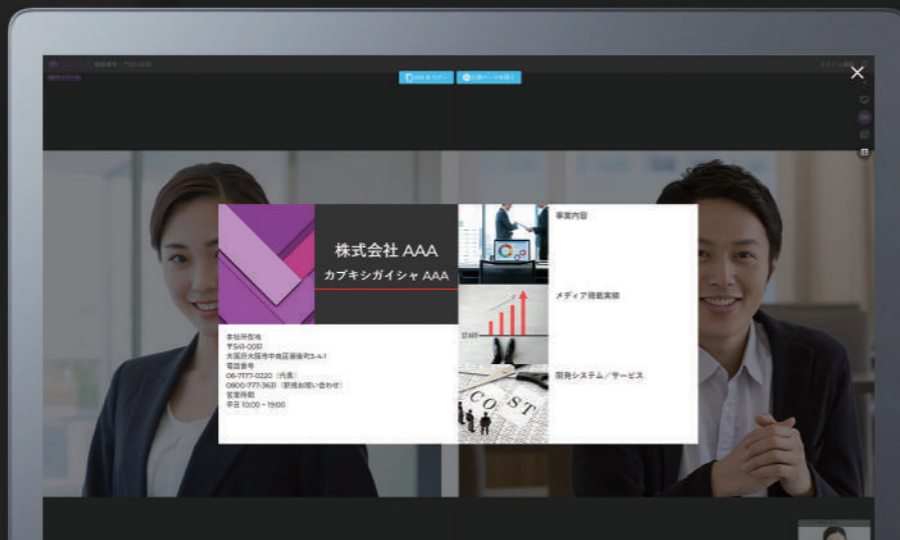
- プロフィール機能
- プレゼンテーション機能
- 人材育成

01  
PROFILE

プロフィール機能 対面を超越するコミュニケーション

ワンクリックプロフィール

接続開始時あらかじめ設定したプロフィールをゲストへ表示させる機能。  
動画や画像を組み合わせ、印象に残るプロフィールを作成できます。



プレゼンテーション機能 安定して攻めたプレゼンができる!

資料管理

プレゼン資料のカスタム・保存が可能。テーマや題材ごとに管理できるため、  
社内共有やプレゼン資料の切替をスピーディに対応可能です。

資料共有

商談内容に適した資料を素早く共有できます。またゲストはその場で資料を  
ダウンロードできるため、後日メールで資料を送る手間も不要。

連動トークスクリプト

プレゼンに使用する資料にあらかじめ台本を設定できる機能。ページごとに  
設定できるため、言い忘れや内容のブレを予防できます。

リアルタイムマーカ機能

共有中の資料にリアルタイムでマーカを引ける機能。重要な部分や注目して  
欲しい部分にマークをつけられるため、よりプレゼンに臨場感が生まれます。



03  
TRAINING

人材育成 有能なプレゼンターの履歴を参考に改善・育成で活用!

プレゼンログ

資料展開時間を元に時間配分を可視化。ゲストがどこに興味を持ったかなどの  
分析をして次回に繋げることができるログ機能です。

レビュー機能

プレゼン終了後、ゲストにプレゼン評価を求められることができる機能。普段  
中々聞くことができない評価を★5つから選んでいただき、今後のプレゼン  
にも活用できます。

その他充実した機能

画面共有 | サンクスページ | チャット機能 | ニックネーム機能 | デバイスチェック  
接続モードの選択(ビデオ会議モード・資料共有モード)

# SCENE OF USAGE

## 利用シーン

様々な業界で導入・活用しています

IT・インターネット／システム会社／小売・流通／広告代理店／金融・保険／商社／メーカー／貿易／不動産・物流賃業／人材派遣会社／電気・ガス・熱供給・水道業／運輸・郵便／宿泊業／飲食サービス／教育・学習 etc・・・

社内・外でもご利用いただけます



### 拠点間ミーティング

移動することなく他拠点のメンバーと顔を合わせてミーティングが可能。社内の円滑なコミュニケーションツールとしてご利用いただけます。



### リモートワーク 在宅ワーク

働き方が自由な時代だからこそ、リモートワーカーとの連携をスムーズに行いたい時にも活用できます。



### 相談窓口 サポートセンター

訪問せずにカメラを通してコミュニケーションを図ったり、自分や相手の画面をシェアしながら案内が可能です。

実は訪問プレゼンの時にも活用できるのがZENTALK!

先方が何名出席か不明で

予備の資料印刷が必要



相手が何人来ても  
すぐ資料配布!

話の展開が変わったが

別資料の用意が無かった



別資料も用意万全  
ダウンロード可能!

伝えたいことを

言いそびれてしまった・  
忘れてしまった



セリフを自分だけに表示  
内容がブレない・忘れない

# PRICE

## 初期導入費

¥0

### クラウド型なので簡単導入

カメラが搭載されているパソコンとネット環境さえあればすぐに始められるため、導入コストを大幅に抑えることができます。また、常に最新のシステムを手軽に安く利用できるのもクラウド型の大きなメリットです。

## 月額システム利用料

アカウント登録人数は無制限で、1ルームあたり5名(プレゼンターを含む)の入室が可能。安定した接続で時間や回数を気にせず月額定額制でご利用いただけます。使えば使うほどお得を実感できる価格での提供です。

### ライトプラン (1ルーム)

¥15,000/月

### スタンダードプラン (6ルーム)

¥30,000/月

利用時間・回数の制限なし / 登録アカウント作成数無制限

※ご利用開始より30日間無料トライアル ※最低利用期間は6ヶ月です。 ※すべて税別表記です。  
※その他ご不明な点は新規受付ダイヤルまでお問い合わせください。 ※価格は変動する場合がございますのでご了承ください。

# USE ENVIRONMENT

## 推奨環境

### 端末

PC  
Windows / Mac

### ブラウザ

・ Google Chrome

### 周辺機器

・ Webカメラ  
・ スピーカー  
・ マイクまたはヘッドセット

※周辺機器が足りない場合でも、インターフェースや操作性をご確認いただくことが可能です。

※Internet Explorer (IE) では動作いたしません。

# SAFE AND SECURE 安心・安全の環境

## 接続状況



### 接続状況チェッカー

インターネット接続状況を素早く確認可能。プレゼン前に回線状況を確認することで画質や音質の低下を防ぐことができ、ストレスなく利用できます。

### デバイスチェック

事前にカメラ・マイクなどのデバイス認識の確認が可能。マイク・カメラのON/OFFの切り替えも簡単に行えます。

## セキュリティ



### SSL方式

社外秘の提案資料も安心して使用できるようにシステムはSSL暗号化通信方式を採用しています。

### 資料保護

提供資料にパスワードをかけ、保護できる機能。セキュリティ面をより意識した機能で安全なWEB会議が行えます。

## ご利用までの流れ

簡単2ステップですぐに利用可能

STEP 1

お申込み

お申込みフォームより必要な情報を記入するだけ。



STEP 2

利用開始

ご自身のアカウントへログイン後、いつでもご利用いただけます。



【受付ダイヤル】お気軽にお問合せください。

0800-777-3631

※携帯電話・PHSからもご利用いただけます。

■営業時間 / 平日10:00~19:00  
■定休日 / 土・日・祝日

シーンライブ

検索

※資料の無断転載・複製・無断使用を禁止します。 ※内容は2020年9月時点の情報で、予告なく変更される場合がありますのでご了承ください。 ※その他不明な点は新規受付ダイヤルまでお問い合わせください。